


Гранд-СМЕТА

УТВЕРЖДАЮ:
Начальник УКС ОАО "СХК"


И.Е. Волков
" 08 " 06 2013 г.

ОАО СХК СЗ. Здание 50а, корпус 3. Установка гидрофторирования оксидов урана. 2 очередь.
(наименование стройки)

ЛОКАЛЬНАЯ СМЕТА № 02-02-09 доп.3 (44-43-22)

на Автоматизация технологического процесса
(наименование работ и затрат, наименование объекта)

Основание: АН черт. 06-ЭЧ25-ЭЗ, 06-ЭЧ22-АТХ, 06-ЭЧ20-АТХ
Сметная стоимость монтажных работ 23,641 тыс. руб.
Средства на оплату труда 0,952 тыс. руб.
Составлен(а) в ценах 2001 г.

Согласовано:

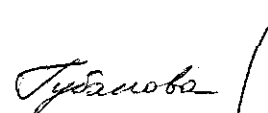




Начальник ПСО УКС СХК

Начальник МО УКС СХК

Руководитель группы ПСО УКС СХК

Куратор МО УКС СХК

Инженер ПСО УКС СХК

 С.А. Губанова
 М.Ф. Кобызь
 Т.М. Томилина
 В.Н. Артёменко
 Н.С. Барсукова

57376

Гранд-СМЕТА

№ пп	Обоснование	Наименование	Ед. изм.	Кол.	Стоимость единицы, руб.				Общая стоимость, руб.				Т/з осн. раб. на ед.	Т/з осн. раб. Всего	Т/з мех. на ед.	Т/з мех. Всего
					Всего	В том числе			Всего	В том числе						
						Осн.З/п	Эк.Маш	З/пМех		Осн.З/п	Эк.Маш	З/пМех				
1	2	3	4	5	6	7	8	9	10	11	12	13	14	15	16	17
Раздел 1. Демонтажные работы																
1	ТЕРм08-01-101-01	Демонтаж преобразователя частоты КОЭФ. К ПОЗИЦИИ: Демонтаж (на свалку) ОЗП=0,3; ЭМ=0,3 к расх.; ЗПМ=0,3; МАТ=0 к расх.; ТЗ=0,3; ТЗМ=0,3 НР (106 руб.): 95% от ФОТ (112 руб.) СП (73 руб.): 65% от ФОТ (112 руб.)	шкаф	2	48,27	31,96	16,31	0,91	97	64	33	2	2,36	4,72	0,11	0,22
2	ТЕРм10-01-039-06	Демонтаж теплового реле КОЭФ. К ПОЗИЦИИ: Демонтаж (на свалку) ОЗП=0,3; ЭМ=0,3 к расх.; ЗПМ=0,3; МАТ=0 к расх.; ТЗ=0,3; ТЗМ=0,3 НР (23 руб.): 95% от ФОТ (24 руб.) СП (16 руб.): 65% от ФОТ (24 руб.)	шт.	2	7,22	7,22			14	14			0,43	0,86	0,02	0,04
3	ТЕРм08-03-574-01	Отсоединение жил кабелей или проводов внешней сети от блоков зажимов и от зажимов аппаратов и приборов, установленных на устройствах. Кабели или провода, сечение, мм2, до 10 КОЭФ. К ПОЗИЦИИ: Демонтаж ОЗП=0,3; ЭМ=0,3 к расх.; ЗПМ=0,3; МАТ=0 к расх.; ТЗ=0,3; ТЗМ=0,3 НР (79 руб.): 95% от ФОТ (83 руб.) СП (54 руб.): 65% от ФОТ (83 руб.)	100 жил	0,7	71,19	70,34	0,85	0,05	50	49	1		5,04	3,53	0,01	0,01
Итого прямые затраты по разделу в ценах 2001г.									161	127	34	2		9,11		0,27
Итого прямые затраты по разделу с учетом коэффициентов к итогам									274	216	58	3		15,49		0,46
В том числе, справочно:																
3.3 Монтажные работы, с вредными условиями труда, где рабочие-монтажники переведены на сокращенный рабочий день при 36-часовой рабочей неделе ОЗП=1,7; ЭМ=1,7; ЗПМ=1,7; ТЗ=1,7; ТЗМ=1,7 (Поз. 1-3)									113	89	24	1		6,377		0,189
Накладные расходы									208							
В том числе, справочно:																
95% ФОТ (от 219) (Поз. 1-3)									208							
Сметная прибыль									142							
В том числе, справочно:																
65% ФОТ (от 219) (Поз. 1-3)									142							
Итого по разделу 1 Демонтажные работы									624					15,49		0,46
Раздел 2. Монтажные работы																
4	ТЕРм08-01-101-01	Монтаж преобразователя частоты НР (353 руб.): 95% от ФОТ (372 руб.) СП (242 руб.): 65% от ФОТ (372 руб.)	шкаф	2	427,19	106,5	54,36	3,03	854	213	109	6	7,86	15,72	0,38	0,76

Гранд-СМЕТА

1	2	3	4	5	6	7	8	9	10	11	12	13	14	15	16	17
5	сч. 329 от 21.05.13 ООО Привод Сервис	Блок шкафного исполнения (преобразователь) (60300,15/1,18/5,53=9240,84)	шт	2	9240,84				18482							
6	ТЕРм10-01-039-06	Монтаж теплового реле НР (78 руб.): 95% от ФОТ (82 руб.) СП (53 руб.): 65% от ФОТ (82 руб.)	шт.	2	24,07	24,07			48	48			1,42	2,84	0,05	0,1
7	610-0015-00051 прим.	Реле РТТ 5-10-151 (183,04/5,53=33,10)	шт	2	33,1				66							
8	ТЕРм08-03-574-01	Разводка по устройствам и подключение жил кабелей или проводов внешней сети к блокам зажимов и к зажимам аппаратов и приборов, установленных на устройствах. Кабели или провода, сечение, мм2, до 10 НР (265 руб.): 95% от ФОТ (279 руб.) СП (181 руб.): 65% от ФОТ (279 руб.)	100 жил	0,7	2883,61	234,45	2,86	0,16	2019	164	2		16,8	11,76	0,02	0,01
Итого прямые затраты по разделу в ценах 2001г.									21469	425	111	6		30,32		0,87
Итого прямые затраты по разделу с учетом коэффициентов к итогам									21845	723	189	10		51,54		1,48
В том числе, справочно:																
3.3 Монтажные работы, с вредными условиями труда, где рабочие-монтажники переведены на сокращенный рабочий день при 36-часовой рабочей неделе ОЗП=1,7; ЭМ=1,7; ЗПМ=1,7; ТЗ=1,7; ТЗМ=1,7 (Поз. 4, 6, 8)									376	298	78	4		21,224		0,609
Накладные расходы									696							
В том числе, справочно:																
95% ФОТ (от 733) (Поз. 4, 6, 8)									696							
Сметная прибыль									476							
В том числе, справочно:																
65% ФОТ (от 733) (Поз. 4, 6, 8)									476							
Итого по разделу 2 Монтажные работы									23017					51,54		1,48
ИТОГИ ПО СМЕТЕ:																
Итого прямые затраты по смете в ценах 2001г.									21630	552	145	8		39,43		1,14
Итого прямые затраты по смете с учетом коэффициентов к итогам									22118	938	247	14		67,03		1,94
В том числе, справочно:																
3.3 Монтажные работы, с вредными условиями труда, где рабочие-монтажники переведены на сокращенный рабочий день при 36-часовой рабочей неделе ОЗП=1,7; ЭМ=1,7; ЗПМ=1,7; ТЗ=1,7; ТЗМ=1,7 (Поз. 1-4, 6, 8)									488	386	102	6		27,601		0,798
Накладные расходы									904							
В том числе, справочно:																
95% ФОТ (от 952) (Поз. 1-4, 6, 8)									904							
Сметная прибыль									619							
В том числе, справочно:																
65% ФОТ (от 952) (Поз. 1-4, 6, 8)									619							
Итого по смете:																
Итого									23641					67,03		1,94

Гранд-СМЕТА

1	2	3	4	5	6	7	8	9	10	11	12	13	14	15	16	17
В том числе:																
Материалы										20933						
Машины и механизмы										247						
ФОТ										952						
Накладные расходы										904						
Сметная прибыль										619						
ВСЕГО по смете										23641				67,03		1,94

Составил: _____ инж. Крупина Е.Ф.

